

# Ocupación y empleo | Trimestre IV 2025 Mexicali

## Población



Corresponde a las personas que se encuentran en la etapa de su vida laboral, personas que están trabajando y las que no, pero están buscando uno.

Población que no tiene empleo y tampoco están en busca de uno. Estas personas pueden ser estudiantes o amas de casa, jubilados o pensionados, voluntarios y personas con discapacidad física o mental.

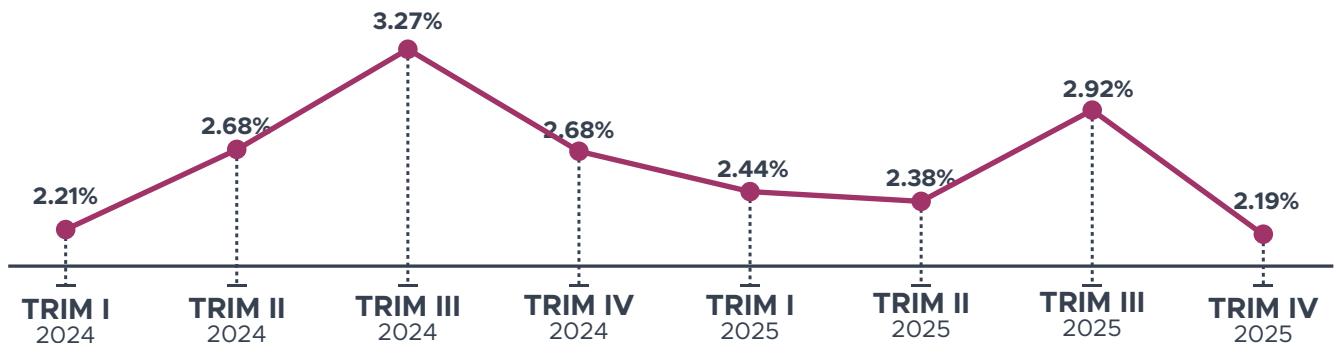
## Ranking de desocupación por ciudad | Trimestre IV 2025

Las personas desocupadas forman parte de la Población Económicamente Activa (PEA) y están disponibles para trabajar, buscan empleo y no tienen trabajo.



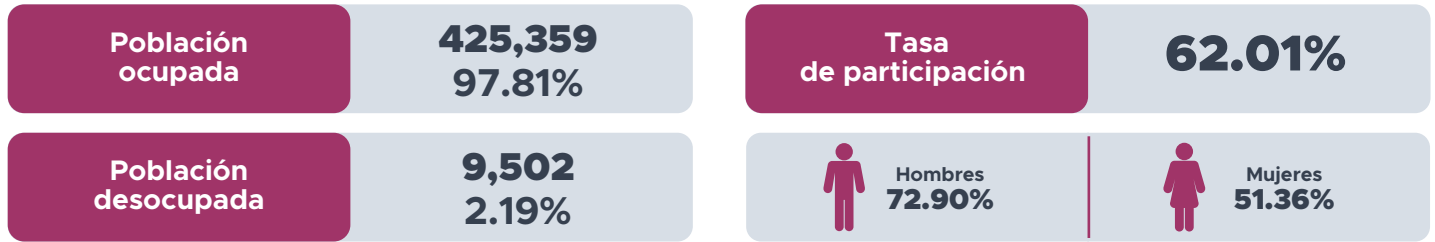
Nota 1: ZMCM Área metropolitana de la Ciudad de México  
 Nota 2: 39 ciudades representativas a nivel nación

## Tasa de población desocupada en Mexicali | 2024-2025



Fuente: CEMDI con información de ENOE, Trim IV 2025.

## Tasa de participación económica | Trimestre IV 2025

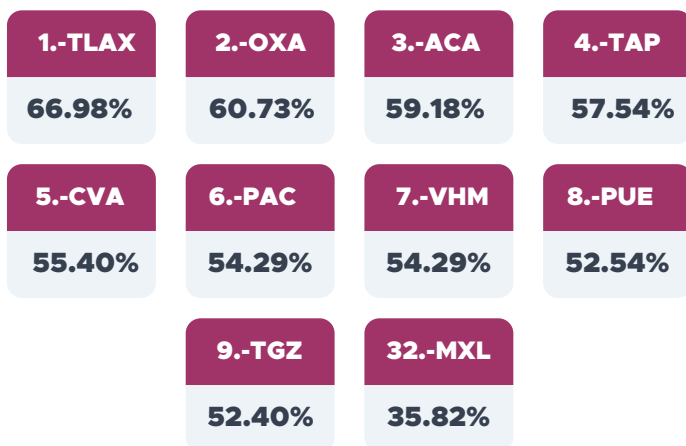


## Características de la Población Ocupada

Trabaja en un micronegocio	<b>29.92%</b>
Tiene acceso a instituciones de salud	<b>58.99%</b>
Trabaja de 35 a 48 horas por semana	<b>56.20%</b>
Se desempeñan en el sector terciario	<b>63.84%</b>
Son trabajadores subordinados y remunerados	<b>79.88%</b>
Trabaja en la formalidad	<b>64.18%</b>
Percibe un ingreso de hasta un salario mínimo	<b>36.67%</b>

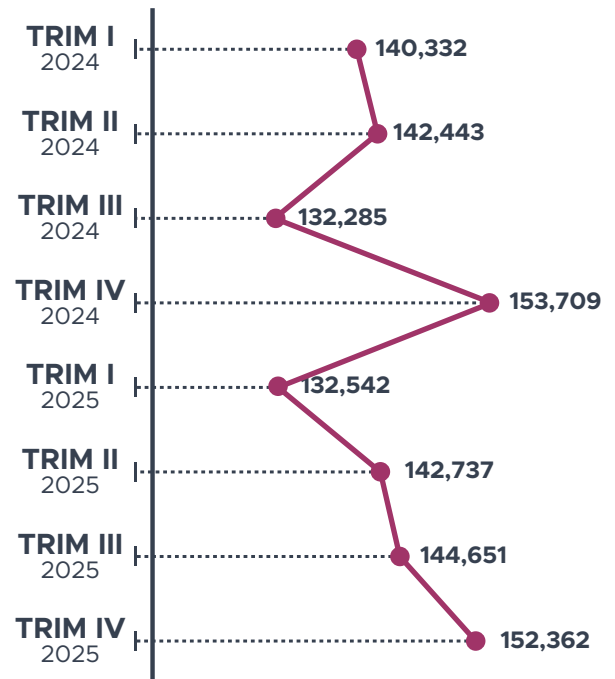
## Tasa de informalidad

Las personas que se encuentran en una situación laboral informal, es la población que se encuentra trabajando en empleos que carecen de seguridad y protección laboral.



Mexicali se posiciona en el lugar 32 con menor tasa de informalidad laboral a nivel nacional, un total de 35.82%.

## Personas en la informalidad



Fuente: CEMDI con información de ENOE, Trim IV 2025.